

## Развивающие игры с детьми раннего возраста (от 1 до 3 лет)

*Вакуленко Л.Б. воспитатель 1 мл группы.*

Представлены развивающие дидактические игры с липучками для детей раннего возраста от 1 года до 3 лет.

Забавные игры с липучками развивают мелкую моторику, речь, внимание, мышление, восприятие у ребенка, развивают сенсорные чувства. Эти игры устанавливают и поддерживают между мамой и ребенком близкие, доверительные отношения, так как взрослый принимает непосредственное участие во всех играх детей. Игры помогают наладить более тесный контакт с окружающим миром.

Игры изготовленные своими руками могут быть использованы родителями, воспитателями ясельных групп дошкольных учреждений, педагогами, работающими с детьми раннего возраста.


### Веселый поезд

Цель: Учить детей подбирать предметы по цвету, развивать мелкую моторику пальцев.  
Оборудование: Разноцветные полоски, прикрепленные на шнурок (красного, желтого, синего цвета); вагончики тех же цветов; игрушечный поезд

Содержание: Покажите детям игрушечный поезд и прочитайте стихотворение.

Загудел паровоз  
И вагончики повез  
Чох – чох, чу – чу!  
Я далёко укачу  
Т. Волгина

Предложите малышам прицепить вагончики к полоскам.  
Какого цвета полоски, такие же вагончики прицепите.



## Стрекоза

Цель: Учить детей подбирать предметы по цвету, развивать мелкую моторику пальцев.  
Оборудование: Туловища и крылья стрекоз (красный, синий, желтый, зеленый цвета)

Содержание:

Разложите перед детьми стрекоз без крылышек и попросите их подобрать для каждой стрекозы ее крылья (по цвету).

- Какие красивые стрекозы у нас получились!

Сейчас они полетят!



## Машины на дороге

Цель: Учить детей подбирать предметы по цвету, развивать мелкую моторику пальцев.  
Оборудование: Разноцветные дороги красного, синего, желтого, зеленого цвета и машинки тех же цветов.

Содержание:  
Прочитайте детям стихотворение.

### *Машины*

Шуршат по дорогам  
Веселые шины,  
Спешат по дорогам  
Машины, машины  
Работа шоферов  
Трудна и сложна,  
Но как она людям  
Повсюду нужна!  
К. Чалиев

Предложите детям помочь шоферам найти нужную по цвету дорогу для машин и быстрее доехать до дома (до места назначения).



## Птички на заборе

Цель: Учить детей подбирать предметы по цвету, развивать мелкую моторику пальцев.


Оборудование: Разноцветный забор из красных, синих, желтых полос, соединенный шнурком;  
Птички тех же цветов.

Содержание:  
Прочитайте детям стихотворение

### *Птички*

Небо – мир для юркой птички  
Для вороны и синички  
Высоко они летают  
В салки в облаках играют  
Наигрались, налетались, пора и домой возвращаться.

Посадите птичек на забор «нужного цвета» (красных птичек на красный забор и т. д.)  
Нашим птичкам помощи  
Свой заборчик отыщи.



## Жучки на дереве

Цель: Учить детей подбирать предметы по цвету, развивать мелкую моторику пальцев.

Оборудование: Дерево из фанеры; разноцветные дубовые листики (красного, синего, зеленого, желтого цвета); божьи коровки (жучки) тех же цветов.

Содержание:

Покажите ребенку божьих коровок и прочитайте четверостишие:

*Божьи коровки*

Ползут по дорожке

Птичку испугались

На дубок забрались.

Предложите малышу отыскать нужный по цвету листик на дереве и посадить на него божью коровку, спрятав ее от птички.



## Яблоня

Цель: Учить детей подбирать предметы по цвету, развивать мелкую моторику пальцев.

Оборудование: Яблоня сшитая из полос липкой ленты; яблоки желтого и красного цвета; корзинки (ведерки) тех же цветов.


Содержание:

Покажите ребенку яблоню с яблоками желтого и красного цвета.

Прочитайте стихотворение.

Яблочко родное,  
Наше наливное  
Вырастет у нас в саду,  
Осенью за ним пойду.

Предложите ребенку собрать яблоки в нужную по цвету корзину. Отметьте, какой богатый урожай яблок собрали.



## Заключение

Возраст ребенка до 3 – х лет - самое благоприятное время для начала развития у него любых способностей. Поэтому важно не упустить момент и вовремя начать заниматься с ребенком.

Надеюсь, что участие малышей в дидактических играх облегчит им дальнейшее обучение на занятиях в детском саду и подготовит к умственной работе, необходимой для систематического обучения в школе.

Играйте с малышом как можно чаще. Играйте с удовольствием!