

«Шпаргалки для семьи»



Тема номера: «Зеркальное письмо у детей: советы, упражнения»



В этом выпуске:

Сегодня вы узнаете, является ли проблемой написание ребенком буквенных и цифровых символов зеркально, стоит ли беспокоиться и как исправлять ситуацию.

Написание букв и цифр слева направо считается нормой, но иногда дети отображают графические знаки в обратном или перевернутом направлении. Обычно этот феномен наблюдается в дошкольном возрасте. Ребенок зеркалит буквы и цифры, потому что ему так удобно, причиной такого написания является восприятие зрительных и пространственных образов. В большинстве случаев подобное явление носит временный характер и не нуждается в коррекции. Если зеркальное написание становится устойчивой привычкой, а специальные упражнения результатов не дают, справиться с проблемой помогают психологи, логопеды и неврологи.

Неправильное написание цифр и букв до школы допустимо и является показателем нормы. Сохранившееся зеркальное отображение в возрасте 7–8 лет — это уже отклонение, требующее коррекции. Чем старше дети, тем сложнее их переучить писать зеркально. Чтобы не возникало трудностей в школе, нарушение нужно устранить и сделать это необходимо до того, как малыш сядет за парту.

Почему ребенок пишет цифры и буквы в зеркальном отражении: причины

Что является причиной появления зеркального письма у детей?

Причина таких отклонений – ведущее полушарие ребенка. Как правило, до семилетнего возраста более активно правое полушарие мозга. В этом случае сканирование пространства происходит справа налево, отчего и происходит путаница. К моменту начала школьного периода обычно у детей левое полушарие выходит на первый план, при котором сканирование пространства становится как полагается, слева направо. Так что, если вашему ребенку еще нет семи лет, не стоит заранее беспокоиться за его стремление переворачивать буквы. Мягко исправляйте его, обращая внимание, что будет

Что такое зеркальное письмо?

Причины и следствия.

Как исправить зеркальное написание у детей: советы.

Игры на профилактику оптической дисграфии у дошкольников.



правильнее, если он напишет буквы по-другому.

Но если у ребенка такое письмо повторяется все чаще, начинайте предпринимать необходимые меры:

— Для начала можно обратиться к **психологу**: возможно причина зеркального письма вашего малыша в ведущем правом полушарии головного мозга. В таком случае не стоит слишком беспокоиться, можно помочь ребенку справиться с этой проблемой.

— Затем стоит обратиться к **логопеду**. Бывает, что причина зеркального письма является признаком дисграфии — нарушение письменной речи ребенка.

— Если у ребенка одновременно с неправильным письмом замечены нарушения речи или работы опорно-двигательного аппарата, придется проконсультироваться у **невропатолога**. Возможно, понадобится пройти курс медикаментозного лечения, которое может назначить только специалист.

Зеркальный почерк (буквы и цифры пишутся справа налево) наблюдается при низком уровне развития пространственного мышления относительно собственного тела.

- Дети с выраженным зеркальным почерком допускают ошибки при определении сторон: где правая, а где – левая, не могут указать, где какая рука или нога.

- Восприятие визуального ряда и его обобщение формируется в недостаточной степени.

- Среди причин специалисты выделяют и слишком быстрое освоение техники письма печатными символами.

- Связь между буквенным символом и его значением дети могут не улавливать или усваивают взаимосвязь в недостаточной степени.



В чем же кроются причины того, что ребенок зеркалит (пишет зеркально)?

- Как одна из причин — психологические факторы. Влияние оказывают право — и леворукость, половая принадлежность.

- Написанные ранее тексты также могут стать причиной возникновения зеркального написания. Страница, с которой ребенок начал писать текст, место на странице приводят к возникновению «почерка Леонардо».

Какие дети находятся в зоне риска возникновения зеркального письма?

- Обнаруживается зеркальное письмо у детей 6-7 лет в процессе освоения письменных навыков.

- Дети дошкольного возраста, которые не усвоили в достаточной степени информацию о величине и форме окружающих вещей.

- Дети, которые с трудом определяют пространственное расположение вещей.

- Дети начальных классов, допускающие ошибки при употреблении предлогов для обозначения места локализации (расположения) предметов в пространстве, или не знающие значения этих предлогов.

- Дети, у которых рабочая рука – левая, но «переученные» писать правой рукой. Такие ученики воспроизводят строчки, направленные справа налево, буквы и цифры у них направлены снизу вверх.



ВАЖНО: Не пытайтесь лечить ребенка, слушая советов друзей и всезнающих соседок. Если проблема возникла — обращайтесь только к специалистам. Ведь от этого во многом будет зависеть успеваемость ребенка в школе и его адаптация в обществе в дальнейшей жизни.

Как исправить зеркальное написание у детей: советы.

Когда начинать бить тревогу? Прежде всего, надо помнить, у детей вплоть до того момента, как он отправится в школу, допустимы различные (но не стабильные) отклонения при письме. Это укладывается в показатели нормы.

- Перед началом работы по исправлению зеркального почерка необходимо провести подготовительный этап. Цель предварительной работы – обучение ребенка навыку ориентировки в пространстве, относительно себя, на листе бумаги.

- Ребенку нужно усвоить, где правая, а где – левая стороны, знать, с какой стороны находится определенная часть тела.



- После приобретения устойчивого навыка по распознаванию правой и левой сторон, можно переходить к следующему этапу: развитию навыка безошибочно ориентироваться в собственном теле. Предлагать ребенку показать свое левое ухо, правую руку, правую ногу, левую щеку.

- Учитывая правую и левую стороны, ребенок должен научиться ориентироваться в окружающем пространстве. Задачей взрослого на этом этапе будет объяснение места расположения предметов относительно его тела, относительно других предметов: например, то, что ближе к правой руке находится справа, предметы по левую руку находятся слева.

- Такие же упражнения проводятся относительно расположения тетради по отношению к журналу, книге. После усвоения особенностей пространственного расположения вещей, ребенок поймет, справа или слева от вертикальной палочки нужно проводить черту, и с какой стороны в букве «ю» писать овал.

- Расположить перед ребенком две ручки или палочки: одну проставить перед собой вертикально. Другая рука ставится справа под прямым углом к первой.

- Предложить ребенку повторить ваши действия с другими палочками. Он может приложить вторую ручку или палочку к вертикально расположенной «зеркально» — слева.

- Подобное происходит при переносе на бумагу объемного изображения, простых форм, фигур. Ребенок копирует увиденный образец, но переносит его на бумагу в зеркальном отражении.

- Если зеркальный почерк проявляется частично, то это свидетельствует о несистематичном, случайном проявлении феномена. Речь идет о написании в зеркальном отражении отдельных букв.

Игры на профилактику оптической дисграфии у дошкольников.

Обведи и раскрась только те шарики, на которых написана буква Н. Соедини их ниточками с Незнайкой.





Добавь недостающий элемент буквы Н.



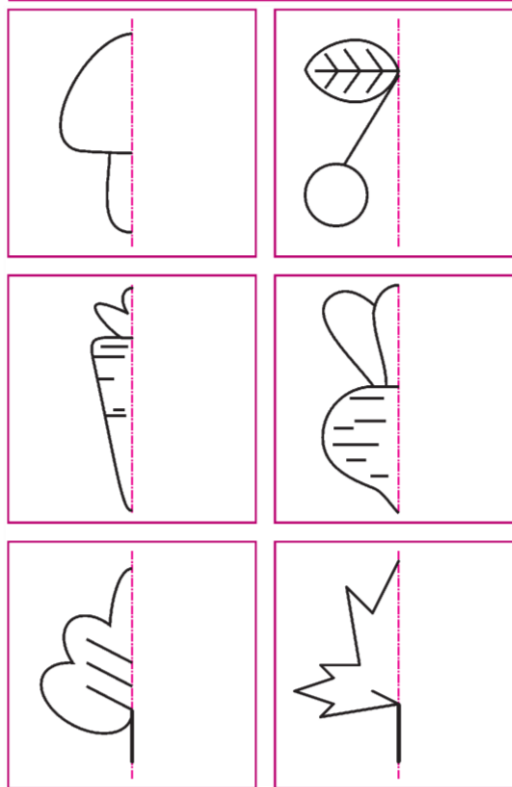
Обведи знакомую букву Н.



Наложенные изображения (что тут спрятано).



Дорисуй вторую половинку.



Подчеркни буквы, написанные правильно.

Р	Д	В	Г	Э
Т	Е	Н	Е	З
К	Г	Р	И	К
Л	П	М	Ц	А
Б	А	Р	Р	Р
Я	Ь	С	Т	В
Ч	Ц	У	Б	Л

Почини букву (допиши недостающий элемент).

Р	∧	┌	Л	┌
з	∩	ь	у	┌
д	└	ц	>	└
л		1	└	○

ПОМНИТЕ! Логопед работает ВМЕСТЕ С ВАМИ, но не вместо вас!